



Welcome to
Al-Zaitoona Arabic School
2023-2024

مرحباً بكم في مدرسة الزيتونة العربية

Moon Group



مجموعة القمر



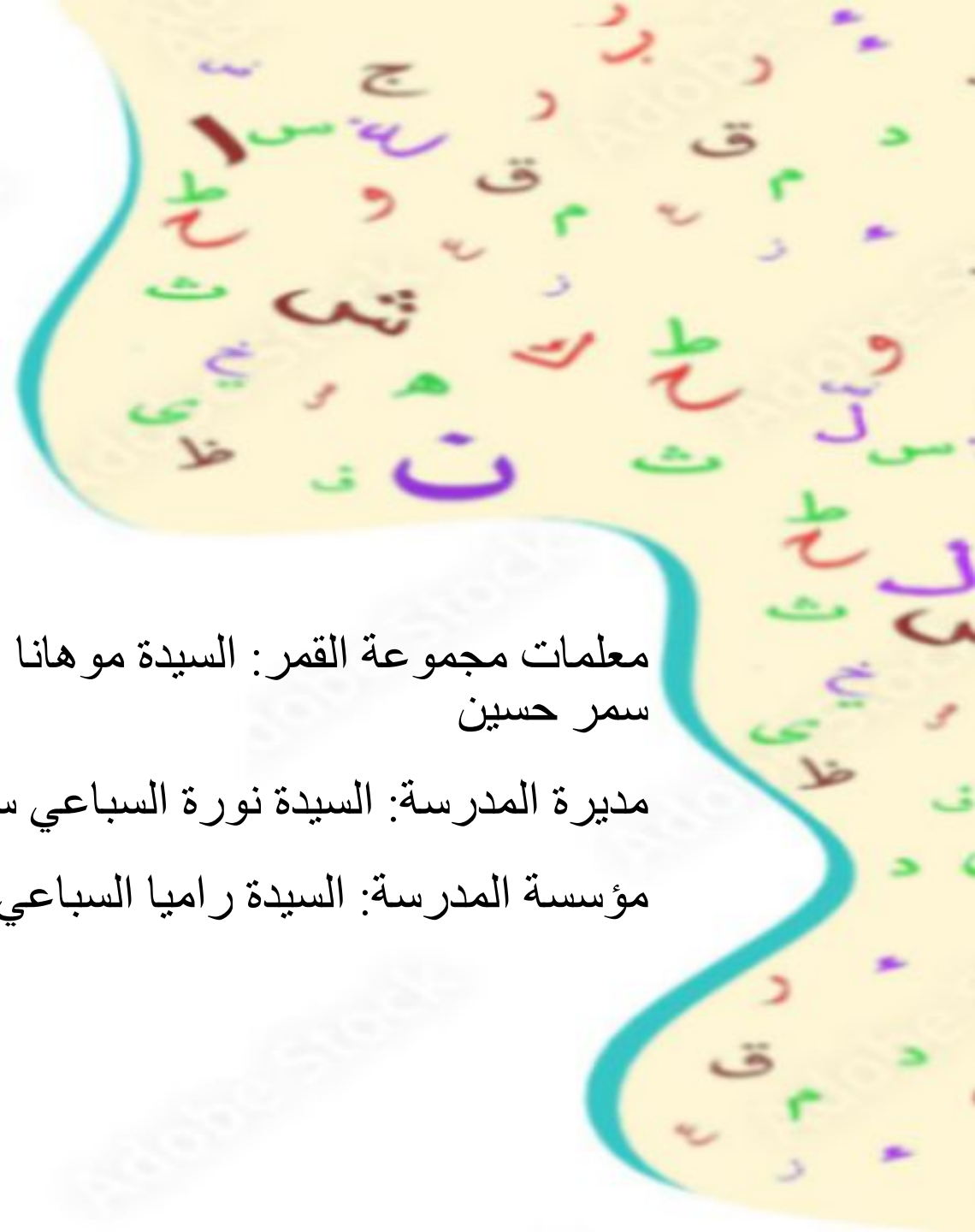
Who is
who....
طاقم المدرسة

- Moon Group Team: Mrs M. Aoudi
Mrs. Samar Hussein
- Director of school: Mrs Nora Sibaey-Soliman
- School founder: Mrs Ramia Sibaey

معلمات مجموعة القمر: السيدة موهانا عودة – السيدة.
سمر حسين

مديرة المدرسة: السيدة نورة السباعي سليمان

مؤسسة المدرسة: السيدة راميا السباعي





The curriculum منهاج المرحلة

- **Arabee** education Programme
- Resources available to us from **Arabee** programme
- Library – Children are encouraged to borrow a book every week and return the following week
- Specially selected stories/songs/poems

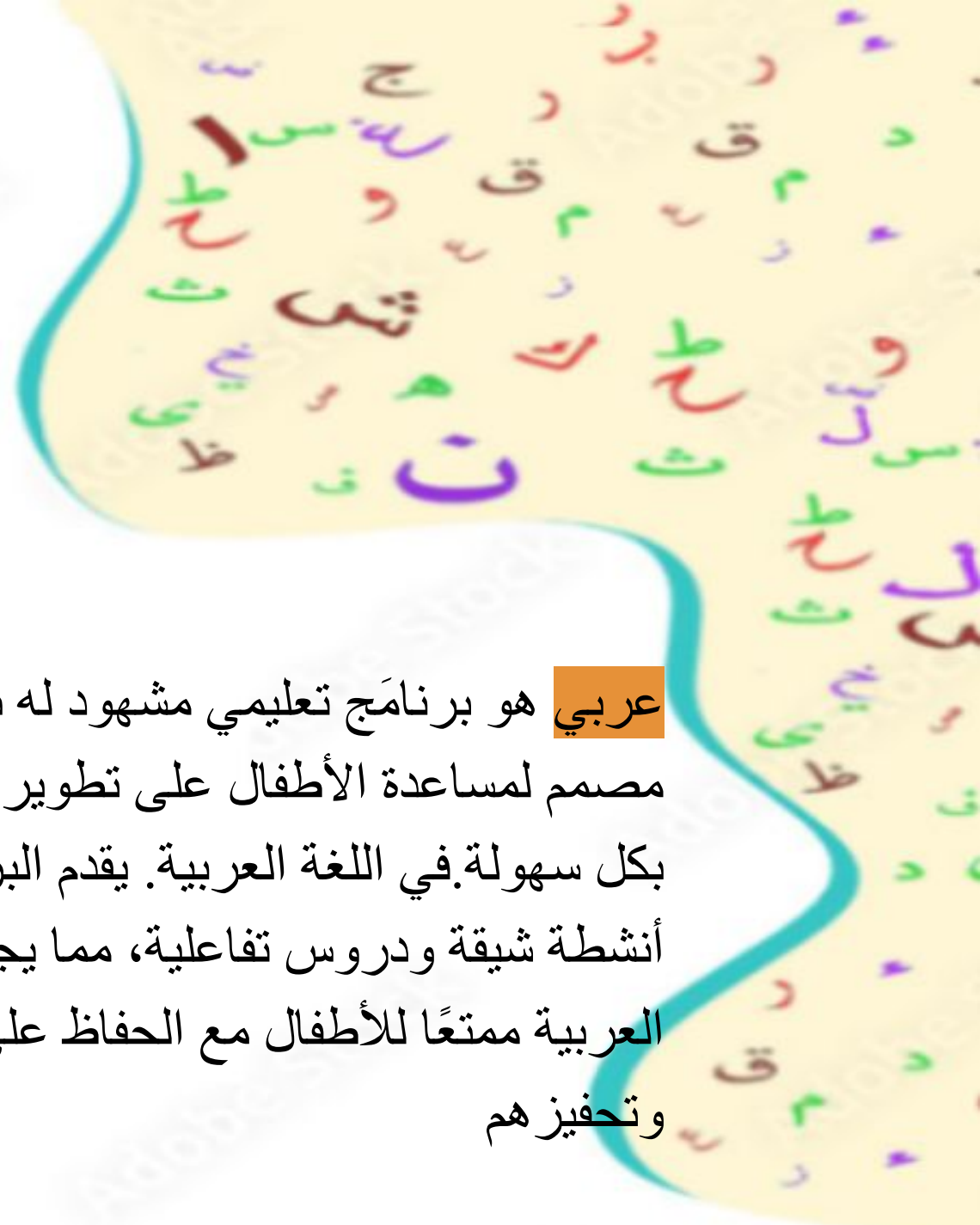
البرنامج التعليمي المستخدم هذه السنة "العربي" منصة تعلم اللغة العربية

المصادر التعليمية المتوافرة من منصة عربي

المكتبة - تشجيع الأطفال على استعارة كتب وقصص كل أسبوع وإعادتها في الأسبوع التالي

قصائد / أغاني / قصص مخصصة لهذه السنة





Arabee is an acclaimed educational program designed to help young learners develop their Arabic language skills effortlessly. It offers engaging activities and interactive lessons, making Arabic learning enjoyable for kids while keeping them attentive and motivated.

عربي هو برنامج تعليمي مشهود له بالثناء مصمم لمساعدة الأطفال على تطوير مهاراتهم بكل سهولة في اللغة العربية. يقدم البرنامج أنشطة شيقة ودروس تفاعلية، مما يجعل تعلم العربية ممتعًا للأطفال مع الحفاظ على انتباههم وتحفيزهم



نود أن نلفت انتباهك إلى أن مدرستنا لديها اشتراك في المنصة الرقمية هو موقع يقدم موارد تفاعلية باللغة العربية تم تنظيم المواد في مجالات موضوعية، ويتم تقديم المواد عبر مجموعة من أنشطة الوسائط المتعددة الغامرة. إنه مصدر رائع لأنه يمكن التلاميذ من تعزيز مفرداتهم، و يتعلمون في نفس الوقت المهارات الأساسية الأربع "القراءة والكتابة والاستماع والتحدث

أفضل طريقة للأطفال لتعلم اللغة العربية هي من خلال الأنشطة المثيرة والدروس التفاعلية. احرص على إشراكهم، وتركيزهم، وجعل العربية ممتعة مع عربي!

يوفر الوقت من خلال الأنشطة التي يسهل العثور عليها وتصحيحها تلقائيًا •

يمكن لجميع طلابنا استعمال هذا الموقع من المنزل. يمكن كذلك للطلاب استخدام موقع الويب بشكل مستقل لترسيخ ما تعلمه

في الفصل والحصول على السباق في تعلم مفردات جديدة

يمكن للطلاب تثبيتها على أجهزتهم المحمولة iPad و Android

لتسجيل الدخول إلى المنصة سيكون لدى الطلاب تفاصيل تسجيل الدخول الخاصة بهم. سوف نقدم هذه في أقرب وقت ممكن

تذكر: تعلم لغة لا يستغرق سنوات - يستغرق دقائق كل يوم. استمتع



A variety of interactive resources that support learning-by-doing makes arabee also a good choice for special educational needs.

Engaging and Fun Content and Design



Online Matching



Online Tracing



Songs and Videos



Booklets for practising reading and writing



Physical resources:
Flashcards
Phonics Memory Game
Phonics Dominoes



Curriculum Overview

نظرة عامة على المنهج الدراسي

Term	Main topic	Key areas	Unit	Language & Grammar	Letters	Communication and sentence Samples	Expectations
Term 1	Myself	<ul style="list-style-type: none"> Numbers Family Body Parts Things around me 	1	<ul style="list-style-type: none"> Classroom Instructions Greetings 	د ب م س ل	صباح الخير. صباح النور. مساء الخير. مساء النور. السلام عليكم. وعليكم السلام.	<p>Listening</p> <ul style="list-style-type: none"> Can sometimes recognize single words Shows very little understanding of verbal greetings and common expressions. <p>Speaking</p> <ul style="list-style-type: none"> Can exchange greetings and introduce himself if given enough time and hints. Can name a few familiar items related to his direct environment.
			2	<ul style="list-style-type: none"> Simple sentence using demonstrative pronoun (This is) for masculine and feminine nouns Introducing connective (and) 	ف ح ن ت ر	ما هذا؟ هذا بيت./ هذه سيارة. بيت و سيارة	
Term 2	Animals	<ul style="list-style-type: none"> Colours Animals Friends 	3	<ul style="list-style-type: none"> Asking about person's name Simple adjectives in masculine and feminine forms 	ق ص ح ذ خ	ما لون البيت/ السيارة؟ لون البيت أحمر./ لون السيارة أصفر. كلب كبير بقرة كبيرة	<p>Reading</p> <ul style="list-style-type: none"> Can recognize a number of letters and vocalization markers. Can sometimes recognize some common words. <p>Writing</p> <ul style="list-style-type: none"> Can copy familiar words and phrases. Can write a limited number of words and phrases from memory if given enough time and hints but errors are to be expected.
			4	<ul style="list-style-type: none"> Asking about person's age Using prepositions (in) and (on) Introducing subject pronouns (I) and (we) 	ش ط ت ض ز	أين الكتاب؟ الكتاب في السيارة. الكتاب على الطاولة. أنا في البيت. نحن في السيارة.	
Term 3	Food & Places	<ul style="list-style-type: none"> More Colours Fruit & Vegetables Days of the Week Food Places 	5	<ul style="list-style-type: none"> Using yes/no question word (hal) Introducing the verb (I like) -affirmative and negative forms 	غ ظ ك ه ع	هل هذا فلم؟ نعم، هذا فلم. - لا، هذا كتاب. أحب التفاح. لا أحب الموز.	
			6	<ul style="list-style-type: none"> Introducing myself Revision 	أ و ي	ماذا في البيت؟ في البيت كلب و قطعة. ماذا على الطاولة؟ على الطاولة كتاب و فلم.	



نموذج عن يوم دراسي

- 1- دخول الطلاب الصف عند الساعة 09:50 صباحاً.
- 2- أخذ الحضور /الغياب.
- 3- الإستماع إلى أغنية الصباح ومن ثم التحية الصباحية من وإلى الطلاب.
- 4- مراجعة عامة لدرس الأسبوع السابق.
- 5- تهيئة للدرس الجديد وهدف اليوم.
- 6- التركيز باسهاب على محتويات الدرس الجديد عبر استخدام مصادر منصة عربي لتعزيز العملية التعليمية وتشجيع الطلاب على ترسيخ مهارات (القراءة - الكتابة - المحادثة والفهم) استراحة قصيرة.
- 7- العمل الصفي أوراق عمل.
- 8- تناول الغداء والفسحة عند الساعة 11:30 -9.
- 9- نشاطات لتعزيز التّعلم/ مسلية تفاعلية خاصة بدرس اليوم (العاب – مسابقات – نشاطات جماعية) -10.
- 11- زيارة المكتبة لإستعارة كتاب/ قصة محببة للصغار للقراءة في البيت -11.
- 12- التربية الإسلامية * سور قصيرة مختارة -12.
- دروس دينية تناسب المرحلة العمرية: الله الخالق - أركان الاسلام - أخلاق وآداب المسلم - سيرة الرسول




**A typical day in
Moon group at
Al-Zaitoona**

- 1. Children enter class at 09:50 am.**
- 2. Registration and attendance.**
- 3. Morning song/ children's greetings.**
- 4. Recap on last week's lesson.**
- 5. Introduction to the new lesson and its learning objective.**
- 6. Detailing the content of the new lesson using (Arabee platform resources) to encourage the children to participate and acquire the main language skills (reading, writing speaking and understanding)**
- 7. Short Break.**
- 8. Class work (worksheets)**
- 9. Lunch break at 11:30: Snacks and play time.**
- 10. Library Visit: Children are encouraged to choose books/stories to read independently at home.**
- 11. Activities to Reinforce Learning: Fun and interactive activities related to the day's lessons (games, competitions - group projects)**
- 12. Islamic Education : *Quran recitation short chosen surah
Islamic Lesson that suits their age group (Allah the creator - Pillars of Islam - Morals and Manners of Muslim - Prophet Seerah)**



Sample of Moon Group homework form

<i>Homework</i> / / 2023	 الموضوع Subject
	القران الكريم <i>HOLY QUR'AN</i>
	اللغة العربية <i>Arabic language</i>
	التربية الاسلامية <i>Islamic Education</i>





We listen to the teachers.



We are nice to others.



**Expectations
in Moon
Group**



We help keep our classroom clean.





We play safely.





Rewards in Moon Group

- We use  reward system
- Skill Certificate
- Visit the head teacher for reward sticker
- Pupil of the week badge or Little gift etc

- نستخدم  نظام المكافآت
- إعطاء شهادات المهاره
- زيارة مديرة المدرسة للحصول على ملصق تقدير كمكافأة
- وسام أسبوعي أو هدية صغيرة لمكفائة الأطفال و تشجيعهم



Communication التواصل المدرسي

We are always happy to have a quick chat with parents at drop-off and pick up.

If you need longer than 3 mins, please make an appointment with the headteacher

We aim to have 2 parent/teacher meetings throughout the year – parents will be informed of the dates

We like to share photos of our day's work/activities on the class WhatsApp group – Please message Nora if you have not joined already

Nora: 07760 465890

Website: www.alzaitoona.com

يسعدنا دائماً إجراء محادثة سريعة مع أولياء الأمور عند التوصل والاستلام

يرجى تحديد موعد مع المديرية إذا كنت بحاجة إلى أكثر من 3 دقائق

نهدف إلى عقد اجتماعين للآباء/ المعلمين على مدار العام – سيتم إبلاغ الأولياء بالموعد

نود مشاركة صوراً وفيديوهات عن أنشطتنا الأسبوعية في المجموعة

يرجى إرسال رسالة إلى نورا إذا لم تكن قد انضممت WhatsApp



What to
bring to
school
اللوازم
المدرسية

- Lunch box – no nuts or fizzy drinks please
- Water bottle
- Bag to hold all your child's belongings
- Books
- Pencil case
- Everything to be labelled please

- علبة الغداء للأطفال من فضلكم دون مكسرات

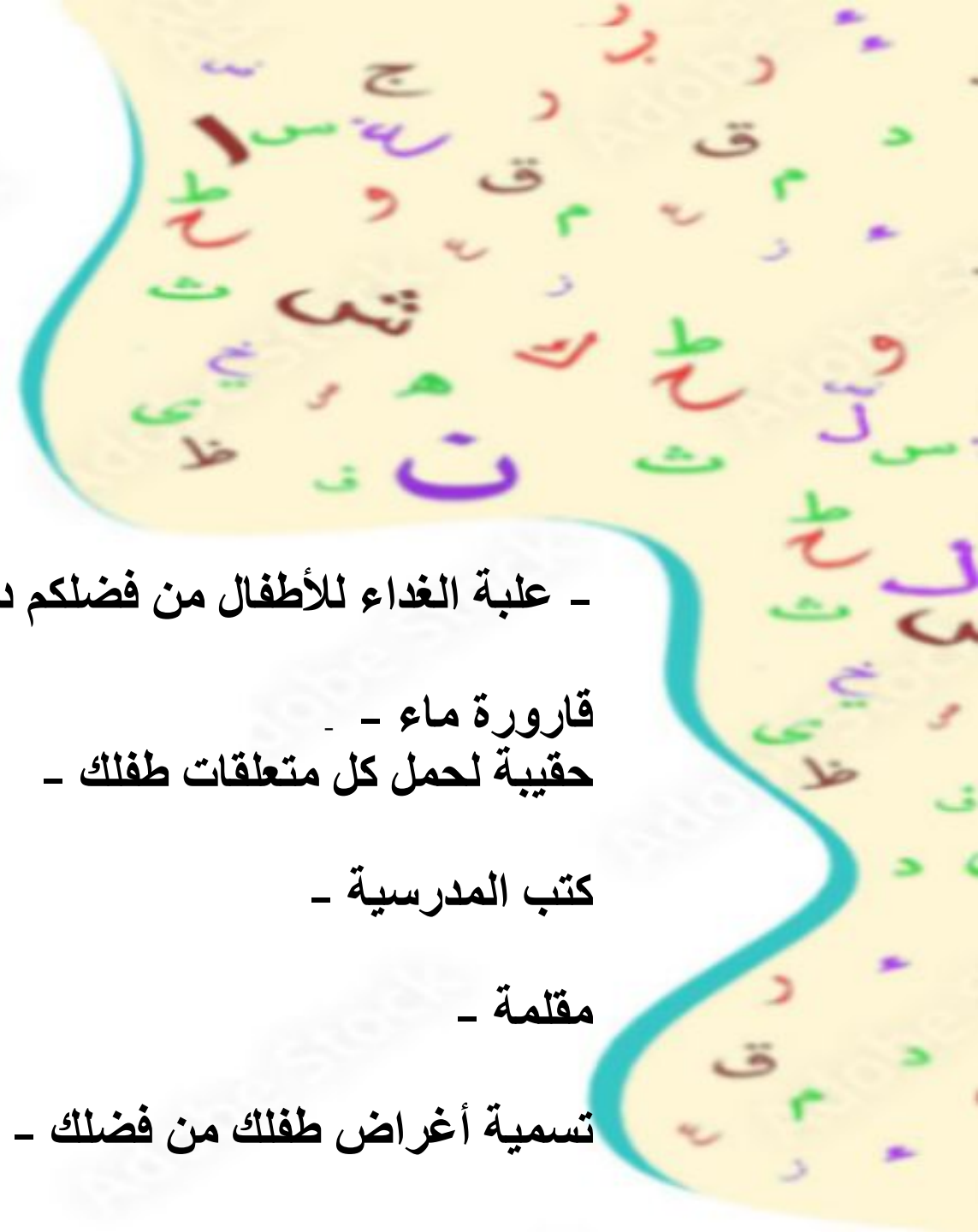
قارورة ماء - -

حقيبة لحمل كل متعلقات طفلك -

كتب المدرسية -

مقلمة -

تسمية أغراض طفلك من فضلك -





**Arrival and
Collection**
الوصول
والاستلام

Our doors open at 9:50am

Classes start promptly at 10am and finish at 1:30pm

Parents are not permitted to enter classes/school for health and safety reasons

If someone other than the parent is collecting your child – you must inform the class teacher and message Nora

For arrival and collection, please line up outside the classroom

تفتح أبواب المدرسة الساعة 09:50 صباحاً

تبدأ الحصة الساعة 10:00 صباحاً وتنتهي الساعة 1:30 ظهراً

لا يُسمح لأولياء الأمر دخول الفصول الدراسية/ المدرسة
مراعاة لصحة وسلامة الطلاب والموظفين

يجب إبلاغ معلمة الفصل وإرسال رسالة إلى نورة في حالة عدم وجود الأهل في آخر اليوم

يرجى الاصطفاف خارج الفصل عند الوصول والاستلام

